

1. Introduzindo a Ema.IA

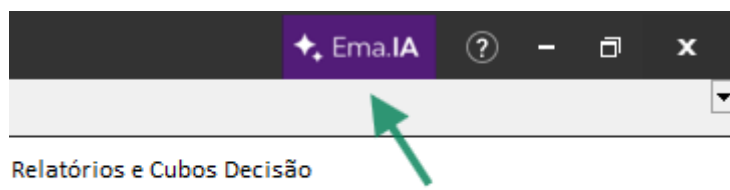



Conheça o futuro da gestão

O que é a Ema.IA?

A Ema.IA é uma ferramenta baseada em Inteligência Artificial (LLMs) projetada para atuar como o seu assistente virtual integrado ao Ema ERP e Ema DOX. Com ela, você pode interagir e obter insights valiosos utilizando linguagem natural. O grande diferencial da Ema.IA é a sua capacidade de entender o contexto da tela em que você está trabalhando, auxiliando na análise das informações visíveis, tirando dúvidas e simplificando a sua rotina de gestão de forma rápida e conversacional.

No momento, a Ema.IA é capaz de ler o conteúdo exibido na tela ou do relatório que está aberto, porém ainda não é capaz de fazer consultas diretamente no banco de dados do sistema, nem realizar alterações.



 Itens

Acesse a Ema.IA clicando neste botão ou pressionando a tecla F11

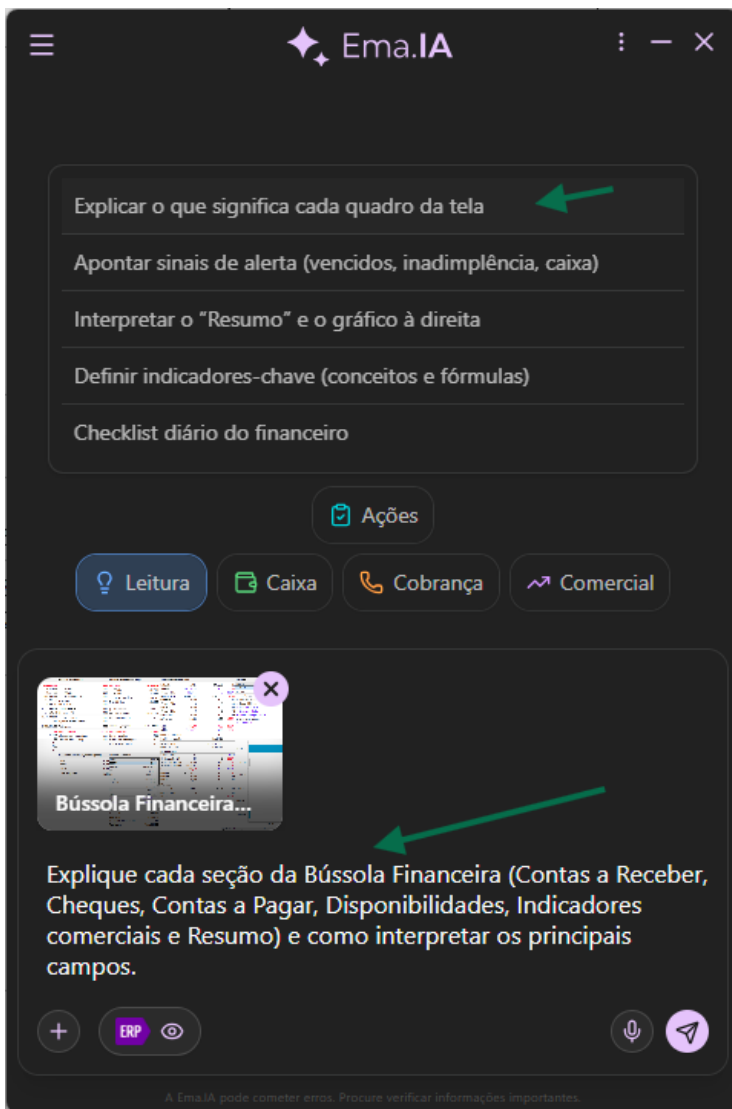
Utilizando a Ema.IA

Ao clicar no botão, a Ema.IA será aberta com o contexto da tela atual do sistema, incluindo o conteúdo e sugestões relevantes, como na figura abaixo:

The image shows a screenshot of the Ema.IA interface. The main window displays financial reports for 'Bússola Financeira - Empresas: DISTRIBUIÇÃO'. The reports are organized into several sections:

- Análise de contas a receber:** Shows 'Vencidos' (Due) amounts for various periods (30 days, 60 days, etc.) and a 'Total a receber' (Total receivables) of 1.535.394,69.
- Análise de cheques:** Shows 'Vencidos' (Due) amounts and a 'Total a receber' (Total receivables) of 0,00.
- Análise de contas a pagar:** Shows 'Vencidos' (Due) amounts for various periods and a 'Total a pagar geral' (Total payable) of 273.533,19.
- Indicadores comerciais:** Shows various commercial indicators such as 'Vendas' (Sales), 'Pedidos (R\$)' (Orders), 'Compras' (Purchases), and 'Saídas' (Outputs).
- Disponibilidades:** Shows a list of bank accounts and their balances, including BCORA, SICOOB, BB, TROCO-L, CX-M, COFRE-I, CEF, CX-L2, CX-L1, SIC APLI, and SAFRA.
- Desconto duplicata/cheque(ano):** Shows a 'Total despesas' (Total expenses) of 0,00.
- Desempenho:** Shows performance metrics such as 'Pedidos (Qt)' (Orders), 'NF de venda (Qt)' (Sales), 'Ticket méd. pedido' (Average order ticket), 'Ticket méd. venda' (Average sales ticket), and 'Descontos venda' (Sales discounts).
- Capital de giro:** Shows 'Capital de giro' (Working capital) of 652.224,41 and 'Aplicações' (Applications) of 138.859,81.

Overlaid on the right side of the interface is a chat window for Ema.IA. The chat window has a title bar with 'Ema.IA' and a close button. The main content of the chat window says: 'Como posso te ajudar a organizar e simplificar a sua gestão?' (How can I help you organize and simplify your management?). Below this text are several buttons: 'Ações', 'Leitura', 'Caixa', 'Cobrança', and 'Comercial'. There is also a search bar with the text 'Bússola Financeira...' and a 'Pergunte para a Ema.IA' (Ask Ema.IA) button. At the bottom of the chat window, there is a small bar chart showing '0,36 % Pag' (0.36% Paid) and '2,66 % Rec.' (2.66% Rec.).



Você pode então digitar na caixa de texto onde aparece "Pergunte para a Ema.IA" descrevendo sua dúvida ou o que você deseja que a Ema.IA te responda, ou então escolher uma das sugestões pré-definidas (Figura acima). Ao pressionar Enter ou clicar no botão de enviar (Avião de papel), a pergunta é enviada e a Ema.IA começa a responder.

The screenshot displays the Ema.IA interface. At the top, the logo 'Ema.IA' is visible. A window titled 'Bússola Financeira - Empres...' is open, showing a complex financial dashboard with various charts and tables. Below this, a chat window contains the following text:

Explique cada seção da Bússola Financeira (Contas a Receber, Cheques, Contas a Pagar, Disponibilidades, Indicadores comerciais e Resumo) e como interpretar os principais campos.

Vou te explicar cada bloco da **Bússola Financeira** de forma prática, focando em como interpretar e onde acender alertas 📢

💰 Contas a Receber

Mostra tudo que a empresa tem a receber dos clientes.

Principais campos:

- **Vencidos:** valores já em atraso
📢 *Alerta forte:* aqui está seu risco de inadimplência
- **A vencer:** valores futuros (fluxo previsto de entrada)
- **Faixas (30, 60, +60 dias):** envelhecimento da dívida
📢 quanto mais concentrado em "+60 dias", pior a recuperação
- **Total a receber:** carteira total
- **(+) Juros / Total com juros:** impacto financeiro dos atrasos
- **Inadimplência (%):** percentual da carteira vencida ↓

Pergunte para a Ema.IA

A Ema.IA pode cometer erros. Procure verificar informações importantes.

Mais detalhes

A Ema.IA no modo assistente integrada está disponível nos seguintes produtos Ema:

- Ema ERP
- Ema ERPx
- Ema DOX Estúdio
- Ema APS
- Ema Balcão
- Ema BSC

Para conhecer melhor todas as funcionalidades da Ema.IA, acesse o [Guia de funcionalidades](#).

Revision #2

Created 2 April 2026 18:28:13 by Samantha Nunes

Updated 2 April 2026 18:38:31 by Samantha Nunes